

# 仕様書

## パナソニック キッチン リビングステーション Vスタイル フラット対面 W2573mm



※イメージです。

### 扉柄

<b>VP20(鏡面)</b> アルペロ ブラック	<b>VT20(マット)</b> ソフトウォール ナット柄	ソフト チェリー柄	ソフト オーク柄	<b>VL20(鏡面)</b> ファインレッド	ネイビー	オリーブ グリーン	<b>VH20(マット)</b> ヴァンテージ メタル柄	ヴァンテージ ブラウン柄	ペイント ウッド柄
アルペロ ホワイト	ホワイト アッシュ柄	グレー オーク柄		ベージュ	ビューティ ホワイト		スクラッチ メタル柄	アース ホワイト	

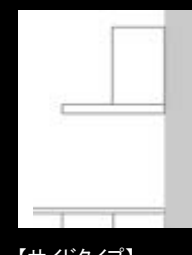
### 取っ手

アルミライン (LCA)	
ハンドル (HAA)	
ハンドル (HCE)	
ハンドル (HDA)	

### レンジフード



薄型サイドフード W750mm  
 シルバー色 LED照明  
 <LES81AH2M>



【サイドタイプ】  
 対面プラン用の  
 サイドの壁に設置する  
 タイプです。

### 加熱機器(注)



ガスコンロ  
 [DW32T6WTPSSV13A]

(注) 加熱機器はハーマン製を採用しています。

### 加熱機器



IHクッキングヒーター Lシリーズ  
 2口IH+ラジエント W60cmタイプ  
 鉄・ステンレス対応  
 両面焼きグリル(グリル皿タイプ)  
 <シルバー/ライトグレー> <KZ-L32AST>

※IH用電源工事はオプションです。  
 詳しくは工務店様へご確認ください。

### カウンター



人造大理石カウンター  
 3柄から選べる人造大理石カウンター。  
 ハンドリップ形状

■標準色

サンドホワイト	サンドグレー
サンドベージュ	

※標準カウンター高さ  
 H850mm

### 食器洗い乾燥機



食器洗い乾燥機 浅型  
 ドアパネル仕様 シルバー色  
 ストリーム除菌洗浄 ソフト排気温  
 <LES45RS9S>



ソフト排気温システム  
 お子さまの背丈に配慮して、排気温度を下げて排気。  
 外気を混合するシステムで湿度も低く抑えます。



### シンク



スキマレスシンク ムーブブラックタイプ  
 色を選べる「人造大理石シンク」。  
 幅773×奥行最大497/最小402×深さ187mm



作業に合わせて移動できる洗剤ラック。

カラーバリエーション

■標準色	カーム ホワイト	カーム グレー	カーム ベージュ	グレー
------	-------------	------------	-------------	-----

### 水栓金具(注)



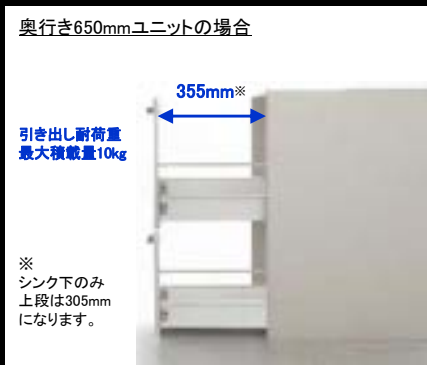
蛇口一体型浄水器  
 [JA497MN-9NTN02]

(注) 水栓金具はタカギ製を採用しています。

### フロアユニット<食器洗い乾燥機付>



ソフトクローズ機構  
 スライドレール



奥行き650mmユニットの場合

引き出し耐荷重  
 最大積載量10kg

355mm※

※シンク下のみ  
 上段は305mm  
 になります。

### 対面プラン



フラット対面カウンター/テーブルタイプ  
 カウンター奥行933mm  
 お茶や朝食など軽い食事に使えて便利。  
 ※部位により柄目の方向が異なる場合があります。



ケックスクリーン  
 ダイニング側への油の飛散を少なくします。  
 透明で視界を遮らないデザイン。

### キッチンボード



ライトナイフ柄 ネオマーブル柄

■標準色

ホワイト ホワイト  
 キッチンボード(3mm厚)  
 天ぷらなどの油の飛び散りも、簡単にふき  
 取れます。鏡面調

# 仕様書

## パナソニック キッチン リビングステーション Vスタイル フラット対面 耐力壁 W2573mm



※イメージです。

### 扉柄

<b>VP20(鏡面)</b> アルペロ ブラック	<b>VT20(マット)</b> ソフトウォール ナット柄	ソフト チェリー柄	ソフト オーク柄	<b>VL20(鏡面)</b> ファインレッド	ネイビー	オリーブ グリーン	<b>VH20(マット)</b> ヴァンテージ メタル柄	ヴァンテージ ブラウン柄	ペイント ウッド柄
アルペロ ホワイト	ホワイト アッシュ柄	グレー オーク柄		ベージュ	ビューティ ホワイト		スクラッチ メタル柄	アース ホワイト	

### 取っ手

- アルミライン (LCA)
- ハンドル (HAA)
- ハンドル (HCE)
- ハンドル (HDA)

### レンジフード

**スマートフード II**  
W900mm H600mm  
常時換気 シルバー色 LED照明  
<LES43CHZ3M>

整流板コンパクト化  
シンクの中で洗える  
サイズです\*  
※D800ステンレスシンクS  
タイプ・スキマレスシンクス  
テンレスタイプSタイプには  
入りません。

改正建築基準法で定め  
られたシックハウス  
対策のための、常時  
換気モードを設定しま  
した。

### 加熱機器(注)

**ガスコンロ**  
[DW32T6WTPSSV13A]

(注) 加熱機器はハーマン製を採用しています。

### 加熱機器

**IHクッキングヒーター Lシリーズ**  
2口IH+ラジエント W60cmタイプ  
鉄・ステンレス対応  
両面焼きグリル(グリル皿タイプ)  
<シルバー/ライトグレー> <KZ-L32AST>

※IH用電源工事はオプションです。  
詳しくは工務店様へご確認ください。

### カウンター

**人造大理石カウンター**  
3柄から選べる人造大理石カウンター。  
ハンドリップ形状

■標準色  
サンドホワイト    サンドグレー  
サンドベージュ

※標準カウンター高さ  
H850mm

### 食器洗い乾燥機

**食器洗い乾燥機 浅型**  
ドアパネル仕様 シルバー色  
ストリーム除菌洗浄 ソフト排気温  
<LES45RS9S>

ソフト排気温システム  
お子さまの背丈に配慮して、排気温度を下げて排気。  
外気を混合するシステムで湿度も低く抑えます。

### シンク

**スキマレスシンク ムーブブラックタイプ**  
色を選べる「人造大理石シンク」。  
幅773×奥行最大497/最小402×深さ187mm

作業に合わせて移動できる洗剤ラック。

カラーバリエーション  
■標準色  
グラニュール  
ホワイト    カーム  
グレー    カーム  
ベージュ    グレー

### 水栓金具(注)

**蛇口一体型浄水器**  
[JA497MN-9NTN02]

(注) 水栓金具はタカギ製を採用しています。

### フロアユニット<食器洗い乾燥機付>

ソフトクローズ機構  
スライドレール

奥行650mmユニットの場合  
引き出し耐荷重  
最大積載量10kg

355mm※

※シンク下のみ  
上段は305mm  
になります。

### 対面プラン

**フラット対面 耐力壁**  
躯体の耐力壁に対応した耐力壁キッチン。  
カウンター奥行933mm  
※部位により柄目の方向が異なる場合があります。

### キッチンボード

ライトナイフ柄    ネオマーブル柄

■標準色  
ホワイト    ホワイト

**キッチンボード(3mm厚)**  
天ぷらなどの油の飛び散りも、簡単にふき  
取れます。鏡面調



パナソニック キッチン リビングステーション Vスタイル I型 W2550mm



※イメージです。

扉柄



取っ手



レンジフード



スマートフードⅡ  
W900mm H600mm  
常時換気 シルバー色 LED照明  
〈LES43CHZ3M〉



整流板コンパクト化  
シンクの中で洗える  
サイズです\*  
※D800ステンレスシンクS  
タイプ・スキマレスシンクス  
テンレスタイプSタイプには  
入りません。



改正建築基準法で定められたシックハウス  
対策のための、常時  
換気モードを設定しま  
した。

加熱機器(注)



ガスコンロ  
〔DW32T6WTPSSV13A〕

(注)加熱機器はハーマン製を採用しています。

加熱機器



IHクッキングヒーター Lシリーズ  
2口IH+ラジエント W60cmタイプ  
鉄・ステンレス対応  
両面焼きグリル(グリル皿タイプ)  
〈シルバー/ライトグレー〉 〈KZ-L32AST〉

※IH用電源工事はオプションです。  
詳しくは工務店様へご確認ください。

カウンター



人造大理石カウンター  
3柄から選べる人造大理石カウンター。  
ハンドリップ形状



※標準カウンター高さ  
H850mm

食器洗い乾燥機



食器洗い乾燥機 浅型  
ドアパネル仕様 シルバー色  
ストリーム除菌洗浄 ソフト排気温  
〈LES45RS9S〉



ソフト排気温システム  
お子さまの背丈に配慮して、排気温度を下げ、排気。  
外気を混合するシステムで湿度も低く抑えます。



シンク




スキマレスシンク ムーブブラックタイプ  
色を選べる「人造大理石シンク」。  
幅773×奥行最大497/最小402×深さ187mm



作業に合わせて移動できる洗剤ラック。

カラーバリエーション



水栓金具(注)



蛇口一体型浄水器  
〔JA497MN-9NTN02〕

(注)水栓金具はタカギ製を採用しています。

フロアユニット<食器洗い乾燥機付>



■スライドタイプ



コンロ下スライド



食器洗い乾燥機下  
スライド



シンク下スライド  
(包丁差し付)



ソフトクローズ機構  
スライドレール

ウォールユニット



ソフトダウン・ウォールユニット  
照明スペース付き  
H600mm

照明



※写真は壁面固定用。  
LED流し元灯(昼白色)  
対面設置用(ウォール下固定専用)  
シーソースイッチ 〈LE36RM〉

キッチンボード



キッチンボード(3mm厚)  
天ぷらなどの油の飛び散りも、簡単にふき  
取れます。鏡面調





※イメージです。

**【スミピカフロア】**

スミずみまでスツクリ。汚れにくく、キレイが長持ち。

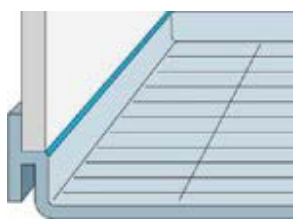


床のスミに目地がないので、  
汚れが落としやすい。

床の端が立ち上がっているので、防水性に優れ、  
汚れが入り込みにくく、おそうじラクラクです。

床立ち上げ式(スミピカフロア)

床が立ち上がって  
シーリング材が上にある  
ので水が残りにくくカビが  
生えにくい。



コーナー部にシーリング  
材がないので簡単に拭く  
ことができます。

※2階設置時天井高さH2150mm ※浴槽パンはオプションです。

壁柄(全21色)

正面アクセントパネル	アクセントパネル(AC) : Bグレード マット仕様				正面アクセントパネル	アクセントパネル(AC) : Bグレード 鏡面仕様			
アクセントパネル(AC) 	グレイッシュ グリーン柄	エクリュ ベージュ柄	サンドグレー柄	クレマストーン柄	アクセントパネル(AC) 	アイスラック グレー柄	アイスラック ブラウン柄	サニーベージュ柄	ガラススタイル クリア柄
周囲パネル マット仕様	珊瑚石柄	ウォールナット柄	チェリー柄	メープル柄	周囲パネル 光沢仕様	ガラススタイル ピンク柄	ガラススタイル ホワイト柄	ガラススタイル ブラック柄	ダークマーブル柄
グレイス ホワイト柄	シャンパン柄	モザイク ベージュ柄			パラレル ホワイト柄	アンティーク ブラック柄	アンティーク ブラウン柄	ドラマホワイト柄	

浴槽(全5色)

浴槽形状	アクアマール人造大理石浴槽			
アーチ浴槽	ポップアップ 排水栓	ライトホワイト	ライトグリーン	
エスライン浴槽	ホワイトハンドル	ライトベージュ	ライトグレー	
		ライトローズ		

エプロン

ピュア ホワイト
ミディアム ベージュ
ミディアム グレー

床(全3色)

スミピカフロア  
目地がないから、スミずみまでスツクリ

ミディアム ホワイト	ミディアム ベージュ	ミディアム グレー
---------------	---------------	--------------

ささっとキレイ  
排水口  
(フッ素系特殊  
コーティング)

ミラー・収納棚

スリムミラー

クリアシェルフ  
2段

洗い場側水栓

・ライン水栓(メタル)  
・W水流シャワー(メタルワンタッチ)

スライドバー

握りバー兼用  
スライドバー  
Bタイプ(メタル)

ドア

2枚折りドア  
ホワイト

照明

フラットラインLED照明(白色)

換気設備

オートルーバー  
暖房換気乾燥機 100V  
物干しパー1本付き  
受け具:ホワイト

ワイヤレス  
リモコン付

風呂フタ

組みフタ

組みフタフック(ホワイト)

タオル掛け

タオル掛けB(メタル)

窓枠

フリーサイズ窓枠  
ホワイト

# 仕様書

## 洗面ドレッシング シーライン スタンダードD530タイプ W900mm



※上部吊戸棚および洗濯機は含まれていません。  
※イメージです。



### カウンター

使い勝手とお手入れのしやすさに  
こだわったカウンター

**530**  
mm



### ウェットエリア



**ウェットエリア**  
濡れたものの置き場所に  
ウェットエリアをご用意。  
水あとと汚れを  
極力少なく。

**3° 傾斜設計**  
水栓まわりを3度傾斜  
設計に。おそうじに配慮。

### ミラー



スリムLED3面鏡  
ミドルパネル

長寿命のLED照明なので、面倒な照明の交換もぐっと少なく。

毎日使う美容家電を使いやすくすっきり収納。



コンセント 3個  
(うち収納内2個)  
※写真はスリムLED3面鏡 W900mmの収納例です。

電動ハブラシなどを  
充電しながら収納できる。

収納内部にコンセントを  
2個設置。バッテリー切れや  
充電中の出しっぱなしを  
なくせます。



※充電が完了したら、コンセントを抜いて  
収納してください。

洗面所の鏡を  
**くもりシャット!**  
電気代ゼロで、くもりにくい

吸水コーティングの加工済み。  
お風呂上がりも、くもりにくい。

※センターミラー部分がくもりシャットになります。

### 水栓



メタルタイプ

マルチシングルレバーシャワー



吐水部を左右に90度  
首振りできる



お湯と水の境目を  
クリック感でお知らせ

多彩なプランで、暮らしや空間にフィットするシーライン

### 扉柄


住まいのインテリアに合わせてコーディネートできる扉柄

#### 【タイプA】

ベリティス木目柄



ウォールナット柄 チェリー柄 オーク柄




メイプル柄 ホワイトオーク柄

鏡面



ホワイト(鏡面)


マット




グレイッシュ  
グリーン

#### 【タイプB】

スタンダード木目柄



ソフトウォールナット柄




ソフトオーク柄

鏡面木目柄



アルペロブラック(鏡面)



アルペロホワイト(鏡面)

マット



ヴァンテージメタル

#### 【タイプC】

マット



ホワイト

### 本体キャビネット



引出しタイプ W900mm

細かい物は引出しに。  
大きい物は開きに。



節水キレイ洗浄 New アラウーノV Limited 手洗い付き 〈SN5タイプ〉

節水しながらキレイに流す。すっきりしたトイレ空間に。



※イメージです。





便座 CH329AWSV  
\* 脱臭無



お手入れらくらく「スムーズフォルム」。

汚れにくくお掃除しやすい「ステンレスノズル」。

少ない水量でかきこく洗って流します



コンパクトサイズでトイレ空間が広々



使いやすく汚れにくい「手洗い」です

スゴピカ素材(有機ガラス系) 手洗いしやすいボール  
手洗いボールは、水アカをはじく新素材。 手を差し出しやすい角度のついたボール。

**ウェットエリア**  
ハンドソープも置きやすい設計。  
※幅90mm、奥行き110mmまでの小物が置けます。

**小物置きスペース**  
芳香剤などの小物も置けます。  
※奥行き70mmまでの小物が置けます。アルコールを含まない芳香剤をお使いください。

**操作部**  
手洗いと洗浄ボタン(大・小)を一箇所に集約。  
洗浄と同時に7秒間(約250mL)吐水されます。0秒(吐水なし)、15秒への切り換えも可能です。

※手洗器の排水は便器内に排水されないため、市販のトイレ用芳香洗浄剤をお使いいただいても効果は得られません。

スタンダードシリーズ アラウーノ向けトイレアクセサリ

アラウーノの四角丸形状と色を採用したアクセサリ。アラウーノとトータルでコーディネートできます。

※壁付けリモコンはイメージです。標準仕様には付属していません。

タオルリング

ペーパーホルダー

※使用可能なトイレトーパーはJIS規格準拠品(外径φ120mm以下、幅114±2mm、内径φ38±1mm)です。

## インテリア建材

内装ドア H=2035mm

LDK... 選べる LDKデザイン一覧

SB型	SC型	WB型	WC型	LA型	LB型	LC型	LD型	KO型	PA型	TA型	●ハンドル ●引手												
											<table border="1"> <tr> <td>A2型</td> <td>C1型</td> </tr> <tr> <td></td> <td></td> </tr> <tr> <td>■標準</td> <td>■標準</td> </tr> <tr> <td>サテンシルバー色 (塗装)</td> <td>サテンシルバー色 (塗装)</td> </tr> <tr> <td></td> <td></td> </tr> <tr> <td>オフブラック色 (塗装)</td> <td>オフブラック色 (塗装)</td> </tr> </table>	A2型	C1型			■標準	■標準	サテンシルバー色 (塗装)	サテンシルバー色 (塗装)			オフブラック色 (塗装)	オフブラック色 (塗装)
A2型	C1型																						
■標準	■標準																						
サテンシルバー色 (塗装)	サテンシルバー色 (塗装)																						
オフブラック色 (塗装)	オフブラック色 (塗装)																						

2035mm

LDK... 選べる LDKデザイン一覧

洋室 洗面・トイレ

●ハンドル ●引手

A2型 C1型

■標準 ■標準

サテンシルバー色 (塗装) サテンシルバー色 (塗装)

オフブラック色 (塗装) オフブラック色 (塗装)

■標準 ※開きドア専用 表示錠付き

<p><b>開き戸の特長</b> LDK・洋室・洗面 W735 / トイレ W650</p> <p>カバー蝶番</p> <p>軸芯をカバーで覆った、段差のないシンプルな形状です。</p> <p>サテンシルバー色 (塗装) ■標準</p> <p>オフブラック色 (塗装)</p>	<p>埋め込みドアストッパー (手動ロック式)</p> <p>床側部材のフラップが立ち上がった状態で、本体側部材を下方に押し、ロックされます。</p> <p>*バリアフリー仕様</p> <p>単色 グレー色</p> <p>サテンシルバー色 (塗装)</p>	<p>床見切り (樹脂製)</p>	<p><b>引き戸の特長</b> LDK W1645 ※LDKの1445はオプション / 洋室 W1645、W1445 / 洗面 W1445 / トイレ W1445、W1190</p> <p>両側ソフトクローズ機構</p> <p>開く時も閉まる時も直前にブレーキがかかってから静かに引き込みます。</p>	<p>Y戸車引戸 (直付レール)</p> <p>戻り防止機能付のY戸車が自然に開く現象を抑えます。</p> <p>Y戸車引戸</p> <p>戻り防止機能付のY戸車が自然に開く現象を抑えます。</p> <p>ブロンズ色 シルバー色</p>	<p>枠色</p> <p>しっくいホワイト柄</p> <p>※アウトセットの場合は上吊納まりになります。 ※オプションになります。</p>
--	--	-------------------	--	--	---

**カラーバリエーション**

内装ドア・収納用建具・玄関用収納 ベリティス

※下記カラーより1色が標準です。2色目よりオプションになります。

ナチュラルカラー

ソフトウォールナット柄	ウォールナット柄	チェリー柄
グレージュアッシュ柄	アイデアオーク柄	メープル柄
ホワイトオーク柄	ホワイトアッシュ柄	しっくいホワイト柄

※内装ドア (開き戸・引戸) の枠色は『しっくいホワイト』が標準です。 ※クローゼット、収納開きの枠・扉とも『しっくいホワイト』が標準です。 ※敷居 (ドア見切り)・レールは床色合わせが標準です。 \* その他の色柄はオプションになります。

収納用建具 折れ戸 H=2350mm

PA型: フラット

※枠・本体共にしっくいホワイト柄

取っ手

T5型: 丸型

直付下レール3方枠

下レールはブロンズ・シルバーの2色から選ぶことができます。直付下レールの厚みは4.5mmで物の出し入れもスムーズ。

ピボット&フリー対応

●ブロンズ色 ●シルバー色

サテンシルバー色 (塗装) ■標準

オフブラック色 (塗装)

収納用建具 開き扉 H=2350mm

PA型: フラット

※枠・本体共にしっくいホワイト柄

取っ手

T5型: 丸型

3方枠

下枠レスなのでキャスター付き収納などの出し入れがしやすくなります。

サテンシルバー色 (塗装) ■標準

オフブラック色 (塗装)

玄関用収納 コンポリア H=2070mm

フラット フロートタイプ

しっくいホワイト柄

ミラー付き

床から浮き上がったような玄関収納がこだわりのモダンな空間を演出します。

水平ランナーで壁面に吊り施工し、収納下部に空間をつくれます。空間を有効に使え、玄関の演出も楽しめます。

取っ手

T5型: 丸型

耐震ロック

棚板

振動時

トルユニットに耐震ロックを標準装備。

棚板は、取り外して水洗いできる樹脂製。

サテンシルバー色 (塗装) ■標準

オフブラック色 (塗装)

造作部材

窓枠 幅木

●窓枠 (4方枠) ●無目枠 ●幅木

\* ジャストカットオーダー

\* パーティクルボード芯

\* 幅木9型 (不陸調整用)

しっくいホワイト柄

※造作部材 (窓枠、巾木、笠木) はすべて『しっくいホワイト』が標準です。 その他の色柄はオプションになります。



# 仕様書

## インテリア建材

システム階段 ベリティス スタンダードタイプ + 連続手すり 900mmピッチタイプ(丸棒手すり)



**凹凸加工を施した防滑シートを採用**  
独自の凹凸を施した防滑シート

従来商品よりさらに、すべりへの配慮を高めた防滑シートを開発。独自の凹凸加工を施し、すべり抵抗を向上させました。

〈防滑シート表面〉  
角エンボス 微粒フィラー 表面コート



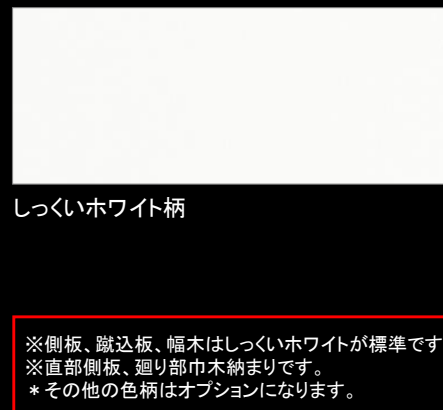
カラーバリエーション ※下記カラーより1色が標準です。2色目よりオプションになります。

インテリアに美しく調和する階段。

■ 踏み板・上框



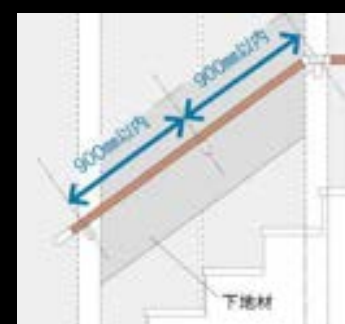
■ 側板・蹴込み板・幅木



連続手すり 900mmピッチタイプ



木の味わいのある木製手すりを採用。



丸棒手すりは木製を採用しており、ブラケットの取り付け間隔は最長900mmまで可能。

■ 手すり



※手すりはホワイトオーク、ブラケットはホワイトが標準です。  
\* その他の色柄はオプションになります。

■ ブラケット



木質床材 ベリティスフローア-S eタイプ 1本溝 非耐熱



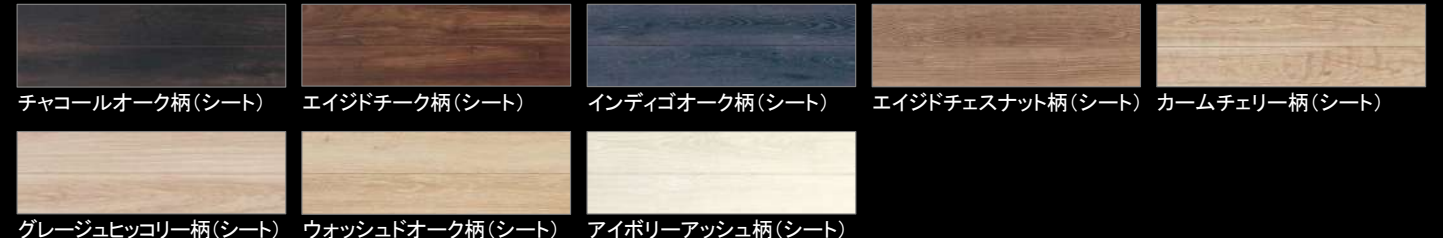
カラーバリエーション ※下記カラーより1色が標準です。2色目よりオプションになります。

豊富な色柄を揃えたお手頃価格の床材です。

【トータルコーディネート柄】



【トレンド柄】



性能



※1 表面保護のためワックスもかけられますが、床材表面の塗膜性能は発揮できなくなります。  
※2 球状及び金属製キャスターや、小径のキャスター付き家具はご使用をお避けください。へこみや傷が発生する場合があります。



ワックスがけをしなくても、美しさ長持ち。  
※すり傷に強い床材ですが、ご使用によっては傷がつく場合もあります。



食べこぼしやらくがきなどの汚れがつきにくい。



キャスター付きのいすを置いてもへこみ傷のつきにくい床材です。※2



充実した防火性能で、安心と快適性を両立する窓。

優れた防火性能はもちろん、永く居心地のいい暮らしを演出する  
快適性能と選びやすいデザイン・カラーにこだわったシリーズです。



樹脂の熱伝導率は  
アルミに対して  
約 1/1,000

### ● Low-E 網入複層ガラス (断熱タイプ・ガス入)

#### 防火と断熱を兼ね備えた高性能ガラス

室外側網入ガラス6.8mm、  
室内側にLow-Eガラスの組合せを採用。  
熱の出入りを軽減し、火災時の延焼を防止します。

#### アルゴンガスで断熱性アップ

複層ガラスに気体の断熱材ともいわれるアルゴンガスを注入した仕様で、  
断熱性能をさらに向上します。

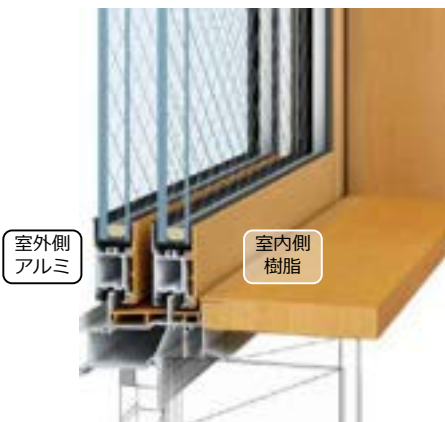
■ガラス別結露低減効果比較(当社解析結果による)[室内側条件] 温度:20℃/湿度:60%

Low-E複層ガラス(ガス入)の場合  
(3ミリ+G12+3ミリ)

Low-E単層ガラスの場合  
(3ミリ+A12+3ミリ)

外気温度  
-35℃  
で結露発生

外気温度  
-22℃  
で結露発生



※シャッター付引違い窓のガラスは、網なしの硝子となります。

玄関ドア 1本・サッシ 16本まで 合計 17本まで

・玄関ドア	片開きタイプ ※別紙プラン参照	1本
・掃き出し窓	シャッター付引違い窓(テラスタイプ)	2本まで
・非常進入口用	引違い窓(テラスタイプ・窓タイプ)	1本まで
・腰窓	シャッター付引違い窓(窓タイプ)	3本まで
・装飾窓	内倒し窓・面格子付内倒し窓・たてすべり出し窓・ FIX窓・すべり出し窓・よこスリットFIX窓	上記までの残数

●面格子のデザインはラチス格子のみとなります。

●連窓・段窓は、対応不可となります。

●ガラスの種類は、掃き出し窓は透明ガラス、装飾窓は型ガラスとします。

●建築確認申請後の窓種変更は、設計事務所にご確認ください。費用が発生する場合がございます。

(注) サッシ寸法に関しては、現場等の納まりで変更となる可能性があります。

### カラーバリエーション

外観色 × 内観色は自由に組合せができます。


内外別色	外観色	ブラウン (B1)	カームブラック (B7)	プラチナステン (H2)	ピュアシルバー (S1)	ホワイト (YW)
	内観色	クリア (CD)	ナチュラル (CE)	ダークブラウン (CM)	ホワイト (YW)	カームブラック (B7)

内外同色	外観色	ブラウン (B1)	カームブラック (B7)	プラチナステン (H2)	ホワイト (YW)
	内観色	ブラウン (B1)	カームブラック (B7)	プラチナステン (ET)	ホワイト (YW)

## 下記のサッシからプランニングをお願いします

### 【掃き出し窓】

シャッター付引違い窓(テラスタイプ)



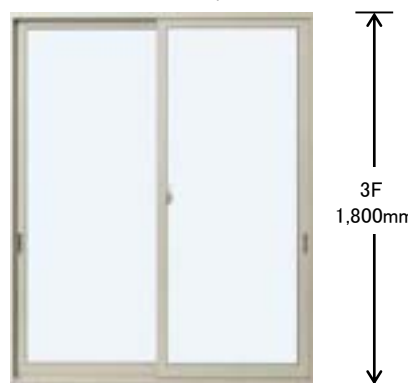
手動シャッターGR

1,600mm  
or  
1,650mm

※ 2本まで

### 【非常進入口用 ①】

引違い窓(テラスタイプ)



1,600mm  
or  
1,650mm

※ どちらか1本まで

### 【非常進入口用 ②】

引違い窓(窓タイプ)



1,600mm  
or  
1,650mm

※ どちらか1本まで

### 【腰窓タイプ】

シャッター付引違い窓(窓タイプ)



手動シャッターGR

1,500mm  
or  
1,600mm

※ 3本まで

### 【装飾窓】


内倒し窓・面格子付内倒し窓



ラチス格子

365mm  
~  
600mm


すべり出し窓



オペレーターハンドル仕様

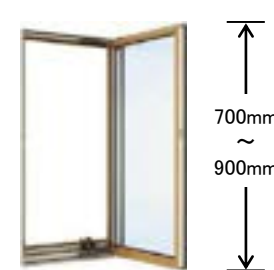
365mm  
~  
600mm

FIX窓



260mm  
~  
600mm


たてすべり出し窓



オペレーターハンドル仕様

260mm  
~  
600mm

たてスリット  
FIX窓



260mm

横スリットFIX窓



上記サイズ以外は全てオプションとなります。

- J J  
パニラウォールナット
- B Q  
シナモンオーク
- B V  
ハニーチェリー
- B E  
マキアートパイン
- K E  
キャラメルチーク
- A M  
ダーズリンウォールナット
- D P  
ガナッシュウォールナット
- Z 9  
ショコラウォールナット
- W 6  
桑炭
- X P  
ココナッツチェリー
- B J  
アイスブルーノーチェ
- Q S  
オリーブグリーン
- A 8  
スモークヒッコリー
- A F  
ガトーアカシア
- H V  
ピターストーン
- L U  
サファイアブルー
- K R  
ルビーレッド
- S 1  
ピュアシルバー
- H 2  
ブラチナステン
- K 5  
カムブラック

N 0 8



BE : マキアートパイン

(内観)

- BE
- KE
- DP
- Z9

N 0 9



BQ : シナモンオーク

(内観)

- JJ
- BQ
- BE
- KE
- DP
- Z9
- XP
- BJ

F 0 3



A8 : スモークヒッコリー

(内観)

- H2 BV
- H2 KE
- H2 Z9
- H2 W6
- H2 XP
- B7 AB
- B7 AF
- B7 HV
- H2 LU
- S1
- H2
- B7 KS

F 0 8



W6 : 桑炭 (クワタン)

(内観)

- H2 BV
- H2 KE
- H2 Z9
- H2 W6
- H2 XP
- B7 AB
- B7 AF
- B7 HV
- H2 LU
- S1
- H2
- B7 KS

C 1 0



DP : ガナッシュウォールナット

(内観)

- JJ
- BQ
- BV
- BE
- KE
- AM
- DP
- Z9
- W6
- XP
- BJ
- QS
- B7 AB
- B7 AF
- B7 HV
- H2 LU
- H2 KR
- S1
- H2
- B7 KS

E 1 4



XP : ココナッツチェリー

(内観)

- JJ
- BQ
- BE
- KE
- DP
- Z9
- XP
- BJ

ポケットキー

リモコンキーを持っていれば、ドアハンドルのボタンを押すだけで施錠でき、さらにタグキーがカギになるので、毎日の出入りがもっと快適になります。




ドアから離れていてもリモコンキーでのボタン操作が可能  
※操作可能範囲は室外側の3m以内です。  
※設置環境によっては上記以外の範囲(室内側など)でも操作できることがあります。



リモコンキー2個・タグキー3個が標準装備。



● ハンドル バリエーション



操作盤付インターフェースユニットでさらに便利







## ポケットキー



リモコンキーを持っていれば、ドアハンドルのボタンを押すだけで施錠でき、さらにタグキーがカギになるので、毎日の出入りももっと快適になります。

### リモコンキー




リモコンキーを持っていれば、ハンドルのボタンを押すだけ



ドアから離れていてもリモコンキーでのボタン操作が可能

※操作可能範囲は室外側の3m以内です。  
※設置環境によっては上記以外の範囲（室内側など）でも操作できることがあります。

### タグキー



タグキーを近づけるだけでカギを開け開めできます

※スマートフォンの電池が切れるとカギの施錠ができません。万が一のために、必ずリモコンキーやタグキーのいずれかを携帯することを推奨します。

### スマートフォン



アプリを使ってリモコン操作  
アプリ上での操作でも、リモコン操作のようにカギの施錠を行うことができます。

### 操作盤付インターフェースユニットでさらに便利



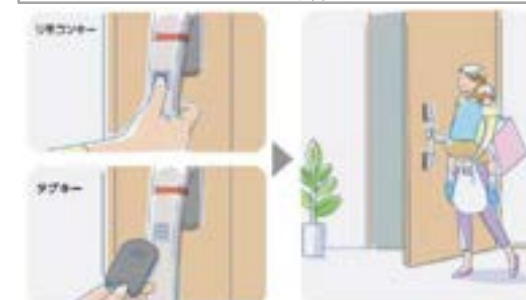
玄関まで行かずにリビングやキッチンからカギの開け閉めができます。



操作盤付インターフェースユニット（ライト） 増設操作盤  
ドアの状態を常に光でお知らせ

## ポケットキー使用イメージ（AC100V式）

### 家の外側



① リモコンを身に付けた状態でハンドルのボタンを押します。またはタグキーをハンドルに近づけます（カギが開きます）。

### 室内側



③ 上のサムターンをまわすと上下連動し、カギが閉まります。（下のサムターンのみまわした場合は、上のサムターンは連動しません。）  
④ ワンアクション2ロック。

### 室内側



① 上下のサムターンをそれぞれまわします。上下のカギが開いたことを確認してからドアを開けてください。

### 家の外側



③ リモコンキーを身に付けた状態でハンドルのボタンを押します。またはタグキーをハンドルに近づけます（カギが開きます）。

おかえりの時は：

おでかけの時は：

## ●ハンドル

### ストレートハンドル



□シルバー □ブラック □ブラック

### 洋風カーブハンドル



□ブラック □ブラック

リモコンキー2個・タグキー3個が標準装備。



リモコンキー×2  
（非常用収納カギ×2）

タグキー×3  
（非常用収納カギ×3）

### 非常用収納カギ標準装備


リモコンキー・タグキーには非常用収納カギが内蔵されています。優れた耐ピッキング性能を持つディンプルキータイプです。

- 【リモコンキー】 ●最大8個まで登録可能 ●電池寿命は1年間（10回操作/日、リモコン操作）
- 【タグキー】 ●最大20個まで登録可能



ディンプルキータイプ  
非常用収納カギを内蔵  
携帯に便利なストラップ穴

## 住まいを守る安心機能



### 防犯性の高い鍵錠

上下とも鍵錠を採用。デッドボルト（かんぬき）についての鍵が錠受けにしっかりかみ合います。パールなどを使ったこじ破りに強い抵抗力を発揮します。

### 脱着式サムターン

上下ともサムターンを脱着できるので、ガラスを破るなどして手や工具を入れ、サムターンをまわされるような心配がありません。

施錠時 解錠時



### 非常時は非常用シリンダーで施錠

リモコンキー・タグキーには非常用収納カギが内蔵されています。



リモコンキー

タグキー

### わかりやすい安心のLED

カギの開け閉めは、LEDの光と確認音がお知らせします。開け閉めに合せて、LEDが点灯して確認音が鳴ります。光と音で開閉の状態を確認できるので安心です。



カギが閉まった時 安心の緑色表示  
カギが開いた時 注意の赤色表示



## スマートコントロールキー専用アプリ

### 「スマートコントロールキー」



### ■スマートフォンの登録

全部で7台まで登録可能  
管理用スマートフォン2台、一般用スマートフォン5台まで登録可能です。

- ・管理用  
施錠やスマートフォンアプリの通知機能、キーの登録や削除が可能です。
- ・一般用  
施錠やスマートフォンアプリでの通知機能がご利用になれます。

利用料金 無料

※ダウンロードが必要です

スマートコントロールキー専用アプリ「スマートコントロールキー」は、ドアとBluetoothを介してペアリングすることで、施錠はもちろん、キーの管理、施錠履歴の確認などを行える専用アプリです。



【電子キーの登録リスト】  
登録している電子キーのリストを確認できます。電子キー紛失時には、削除することができます。

【ドアの設定状況リスト】  
自動施錠などの各種設定の状況を確認できます。

### 置き忘れ防止機能・スリープ機能

リモコンキーの置き忘れによる不正解錠を防止します。

リモコンキーがハンドルから3m以内にあるとき…

#### ●置き忘れ防止機能

ハンドルの近くにリモコンキーを置き忘れているときに、室外側ハンドルのボタンが押されると施錠・解錠がされずに「ピピピピ…」と警告音が鳴ります。これはハンドル近くにリモコンキーの置き忘れがあることをお知らせしています。ハンドルのボタンを押して警告音を止めて、置忘れていたリモコンキーをハンドルから離れた場所に保管してください。

※「置き忘れ防止機能」「スリープ機能」が搭載されていますが、防犯上、ドアから3m以内にはリモコンを保管しないでください。

#### ●スリープ機能

ハンドル付近に数分間放置されたリモコンキーは、外部からハンドルボタンを押されても反応しない状態（スリープ状態）となり、ドアは施錠・解錠されません。スリープ状態となったリモコンキーはリモコンボタンを押すことで復帰することができます。



### 自動施錠機能

タグキー/リモコンキー/スマートフォンを使って解錠した場合に、ドアを閉めると自動で施錠するように設定変更できます。※初期設定は自動施錠機能はOFFになっています。



### 点検時期お知らせ機能

使用開始から約10年経過すると、施錠時に室外側ハンドルのLEDが数秒間赤く点滅し、製品の点検時期をお知らせします。







JJ バニラウォールナット

ゆったりと流れるような木目に気品を感じるウォールナット柄をモチーフに、明るいベージュとホワイトを組合せたカラー。上品で清潔感のある雰囲気演出します。



BQ シナモンオーク

はっきりとした木目や節、斑が特長のオーク材をモチーフにした、自然な風合いのカラー。深みのある濃淡と素朴な木目柄が、ナチュラルな雰囲気とあたたかみを与えてくれます。




BV ハニーチェリー

明るい色合いのブラックチェリー材をモチーフにした上質でさわやかな木目柄。エントランスにナチュラルな印象と開放感を演出します。



BE マキアートパイン

やや赤味のあるミディアムトーンに仕上げたパイン柄と節やこ目の荒々しさが、素朴さの中に落ち着きのある玄関空間を演出します。



KE キャラメルチーク

時間を経て生み出される深い味わいのチーク柄。素朴で表情豊かな木目が、確かな存在感を与えます。



AM ダージリンウォールナット

赤みを帯びた繊細なウォールナット柄が、気品のある玄関空間を演出します。



DP ガナッシュウォールナット

深みのある色合いと力強い板目のウォールナット柄が、玄関ドアに落ち着いた風合いを感じさせます。



Z9 ショコラウォールナット

深みのある色合いと、なめらかで美しいウォールナット柄が、上質で重厚感漂う空間を演出します。



W6 桑炭 (クワタン)

桑から生まれる独特の炭色を再現したシックで落ち着いた色調。さまざまな素材とマッチしながらファサードの表情を引き締めます。



XP ココナッツチェリー

グレイッシュなカラーの中にほのかなベージュ色を感じるチェリー柄。彩度を抑えた色みが洗練された印象を与えます。



BJ アイスブルーノーチェ

ペイント調の淡いブルーカラーが、明るく爽やかなアプローチ空間を演出します。




A8 スモークヒッコリー

いふされて濃淡のコントラストがついたヒッコリー柄に、はぎ目やこ目のヴィンテージ加工を表現。使い込まれた風合いが、味わい深い親しみを与える横木目柄です。



AF ガトーアカシア

縞模様の濃淡と赤みのある色合いで、重厚な印象を与えるアカシア柄。横基調の柄で、表情豊かなエントランス空間を演出します。



HV ビターストーン

石の持つ力強さと独特な風合いをリアルに表現。異素材の組合せを愉しめ、住宅に重厚感をプラスします。




LU サファイアブルー

メタリックをきかせた輝きのあるブルーカラー。明暗の深みがモダンな表情を引き立てます。




KR ルビーレッド

パールをきかせた深みのある赤と幾何学柄がモダン住宅にアクセントを与えます。



S1 ピュアシルバー

適度にツヤを抑えた上品なシルバーカラー。洗練された質感とニュートラルな色調でコーディネート幅を広げます。



H2 プラチナステン

やわらかく落ち着いた雰囲気のステン色。さまざまな内外装に幅広くマッチし、高品質なコーディネートが可能です。



K5 カームブラック


存在感のあるブラックカラー。室外からは洗練されたイメージを、室内からは優しさを感じさせる絶妙な色調です。

商品色は、鋼板と化粧シートによって天然木の表情や質感をリアルに再現しています。

【ご注意】  
※マキアートパイン (BE) ・スモークヒッコリー (A8) は不規則に節の柄を入れていますので、部位により節の数が異なります。また、使い込んだ味わいを出すため、表面に「スリキズ」の柄を入れています。製造時のキズではありませんのでご了承ください。  
※カラーバリエーションはデザインにより設定の有無があります。詳しくはカタログにてご確認ください。  
※商品の色は印刷特性上実物と多少異なります。ご注文の際はカラーサンプルをご確認ください。  
※ドアの構造上、部位により異なる素材を使用している場合があります。素材の違いにより色味・質感の違いが生じますがご了承ください。  
※玄関ドアの表面温度について 商品をご使用中、ドア全体が熱くなる場合があります。これは玄関ドア本体に長時間直射日光があたり、表面温度が上昇することで発生します。特にブラック・ブラウンなど色の濃い商品ほど表面温度が上昇しますので、直射日光が強い時間帯はヤケドをするおそれがあります。特に小さいお子様にはご注意ください。



雨で汚れを洗い流す親水コート。



〈MWアイボリーブラック〉

## クロット

雨で流す ★ 製品本体 45.3 横



EW4121K  
MWシルクホワイト



EW4122K  
MWチャコールブラウン



EW4123K  
MWアイボリーブラック



〈MWラントライトグレー〉

## シマンフラット

雨で流す ★ 製品本体 45.3 縦横



EW7301H  
MWラントホワイト



EW7302H  
MWラントライトグレー



EW7303H  
MWソイルミドルグレー



EW7304H  
MWソイルダークグレー



EW7305H  
MWソイルブラック



〈MWファインホワイト〉

## ファインクレスタ15

雨で流す ★ 製品本体 45.3 横



EW3491K  
MWファインホワイト



EW3494K  
MWレーベンベージュ



EW3495K  
MWフィットブラウン



EW3496K  
MWカリスブラック



〈MWサテンホワイト〉

## アリビオ

雨で流す ★ 製品本体 45.3 横




EW7101K  
MWサテンホワイト



EW7102K  
MWミルキーホワイト



EW7103K  
MWスローグレー




〈MWマックスブラック〉

## オルデン


雨で流す ★ 製品本体 45.3 縦横



EW7071H  
MWシルクホワイト



EW7072H  
MWアトランティックブルー



EW7073H  
MWマックスブラック



〈MWサテンホワイト〉

## グリッタ

雨で流す ★ 製品本体 45.3 横



EW4651K  
MWサテンホワイト



EW4652K  
MWスローグレー



EW4653K  
MWサテンブラック



〈MWサトルクールグレー〉

## キューブシュクレ15

雨で流す ★ 製品本体 45.3 横




EW3941K  
MWサトルホワイト



EW3942K  
MWサトルクールグレー



EW3944K  
MWハイドブラウン



EW3945K  
MWサトルベージュ



〈MWシルクホワイト〉

## スマッシュライン15

雨で流す ★ 製品本体 45.3 横



EW4221H  
MWシルクホワイト



EW4222H  
MWアッシュベージュ




EW4223H  
MWシルクグレー



EW4224H  
MWアイボリーブラック



EW4225H  
MWミルキーホワイト



EW4226H  
MWアトランティックブルー



EW4227H  
MWマックスホワイト



〈MWカバードグリーン〉

## クレールウッド15

雨で流す ★ 製品本体 45.3 縦横



EW4231K  
MWバッケングレー



EW4234K  
MWテンダーブラウン



EW4236K  
MWサトルブラック



EW4237K  
MWセレンホワイト



EW4238K  
MWカバードグリーン

耐候性グレード ★ 大気浄化 汚れ分解 親水性 耐候性



晴れの日も雨の日も光触媒が汚れをセルフクリーニング。無機塗装のセラミックコートが紫外線による色あせを防ぐ。



セラピア ニューインプレース18



NH5641A QFインプレース チタン ホワイト  
NH5642A QFインプレース チタン ブラウン  
NH5643A QFインプレース チタン グレー



<QFインプレース チタン ブラウン>

フラット デザイン パネル  
セラピア フィエルテ



NH4971A QFフィエルテ チタン コンクリート  
NH4975A QFフィエルテ チタン マーブル  
NH4976A QFフィエルテ チタン アイロン  
NH4977A QFフィエルテ チタン ホワイトマーブル



NH4978A QFフィエルテ チタン リトスオオヤ  
NH4979A QFフィエルテ チタン ウォールナット  
NH49710A QFフィエルテ チタン コールテン  
NH49711A QFフィエルテ チタン ダークコンクリート



<QFフィエルテ チタン コンクリート>

セラピア 木枠コンクリート調18



NH5761A QF木枠 チタン ライトグレー  
NH5762A QF木枠 チタン ウォームグレー  
NH5763A QF木枠 チタン ミドルグレー  
NH5764A QF木枠 チタン ウッドグレー



<QF木枠 チタン ウッドグレー>



※光セラ外壁材（アクセント）は、バルコニー・玄関・縦ライン等【20㎡】限定仕様



晴れの日も雨の日も光触媒が汚れをセルフクリーニング。無機塗装のセラミックコートが紫外線による色あせを防ぐ。



セラビア ブルレウッド18



NH5685A QFブルレ チタン アッシュ  
NH5686A QFブルレ チタン アンバー  
NH5687A QFブルレ チタン ブレーン  
NH5689A QFブルレ チタン レッドブラウン



〈QFブルレ チタン アンバー〉

セラビア コントラストボーダー18



NH5741A QFコントラスト チタン ストーン  
NH5742A QFコントラスト チタン コンクリート  
NH5743A QFコントラスト チタン アース  
NH5744A QFコントラスト チタン ウッド




〈QFコントラスト チタン ウッド〉

セラビア カンビオ18



NH5651A QFカンビオ チタン ホワイト  
NH5652A QFカンビオ チタン ベージュ  
NH5653A QFカンビオ チタン グレー  
NH5654A QFカンビオ チタン レッド



〈QFカンビオ チタン ブラウン〉




※光セラ外壁材（アクセント）は、バルコニー・玄関・縦ライン等【20㎡】限定仕様



## スタイルブックのご紹介

お客様のライフスタイルに合わせた住まいづくりをご提案するスタイルブックもご用意しております。



hapia (ハピア)

インテリア  
コーディネート  
パンフ



STYLE SWITCH  
(スタイルスイッチ)

リノベーション向け  
スタイルブック



Precious Time  
(プレシャスタイム)

上質上質空間を提案  
するスタイルブック



シリーズ: ダイライト軒天  
名称: ダイライト軒天45化粧シート品MG  
色柄: MG: トーブグレー



シリーズ: ダイライト軒天  
名称: ダイライト軒天45化粧シート品MT  
色柄: MT: ティーブラウン

## 製品動画<DOVIE(ドゥービー)>のご紹介



製品の性能や特長などの動画を  
パソコンやスマホ・タブレットからご覧  
いただけます。



左のQRコードからDAIKENの製品情報  
をご覧いただけます。

## ショールームのご紹介



お施主様の理想をカタチにする  
ために、是非 DAIKENショールーム  
をご活用ください。



左のQRコードからショールームの情報  
をご覧いただけます。



不燃外装部材

# 破風板エコモール(14mm)軽量タイプ

- 不燃 NM-2607
- 防火性
- 耐候性
- 施工性



## ホワイト(WH) ブラック(BK)

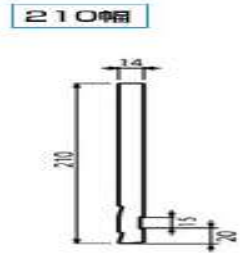


ポイント  
**1**

一般的な破風板と比較すると**約33%も軽量化！！** 運搬費の軽減や施工性の向上・時間短縮に繋がります

ポイント  
**2**

凍結融解に強く、塗膜はアクリルシリコン系塗装を採用。不燃材で防火規制の制限を受ける地域でも使用可能



吉野石膏グループ  
**NBL エヌビーエル株式会社**

人に優しく健康的で快適な空間づくりに。

**不燃建材 アスノン**

アスノンは環境負荷の低減に役立つ製品として、業界で初めてエコマーク認定商品に登録されています。



住宅外観に馴染むフォルムと質感。

サイホン現象で排水能力がアップ。

パナソニック 雨とい

## KAKU + 瞬しゅんすい水 S15

パナソニック 新排水雨といシステム用たてとい

KAKUの  
詳細は  
こちら



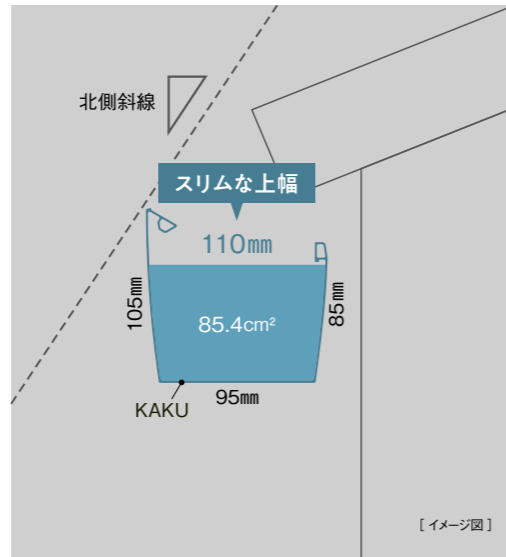
パナソニック 雨とい

### KAKU

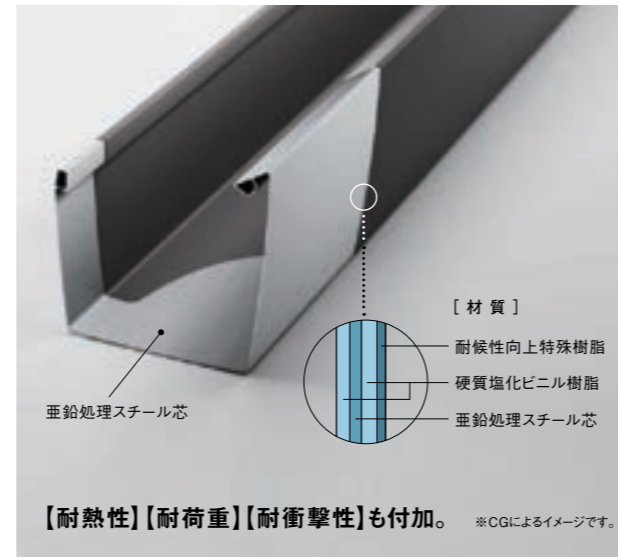
躯体との一体化を狙った  
シンプルな箱型形状



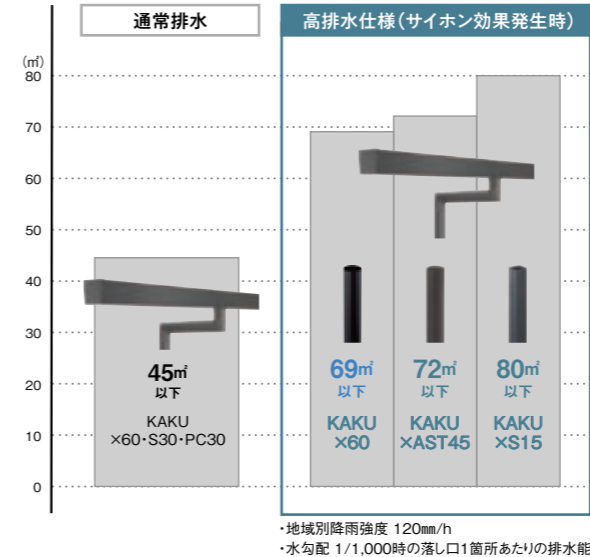
スリムながら、排水能力・北側斜線・  
積雪を考慮した合理的な設計



アイアンだからできた  
デザインと耐久性の両立



高排水システムと組み合わせることで、  
より高い排水能力を実現

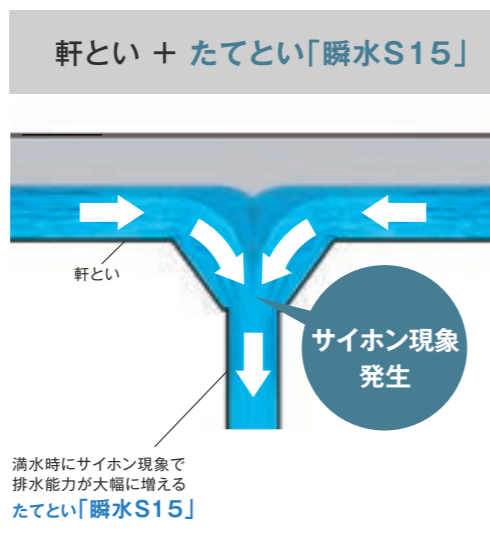



軒といカラーバリエーション **NEW** 2022年7月1日発売予定



パナソニック 新排水雨といシステム用たてとい

### 瞬しゅんすい水 S15



落し口の数 削減例(一層寄棟屋根プラン)

Before → After

通常排水の場合、  
落し口は**5か所**必要でした。

たてとい「瞬水S15」の場合、  
落し口は**3か所**に減らせます。

建物正面側では、従来の3か所から1か所に減らせます。


※軒とい「KAKU RK85」・たてとい「瞬水S15」の組み合わせ。降雨強度160mm/h。  
※屋根形状によっては、落し口が減らない場合もあります。

排水能力表

(地域別降雨強度 160、140、120、100mm/hを採用し、水勾配1/1000≒水勾配なしの時)

当社たてといサイズ	軒とい、たてとい組み合わせによる排水能力(L/s)	地域別降雨強度での落し口1か所あたりの適応屋根投影面積			
		降雨強度160mm/hの時	降雨強度140mm/hの時	降雨強度120mm/hの時	降雨強度100mm/hの時
PC30・S30・60・75	1.5	34㎡以下	38㎡以下	45㎡以下	54㎡以下
瞬水S15	2.7	60㎡以下	69㎡以下	80㎡以下	96㎡以下

カラーバリエーション





# 【天井・壁】断熱材

## 断熱材は、一生モノ。

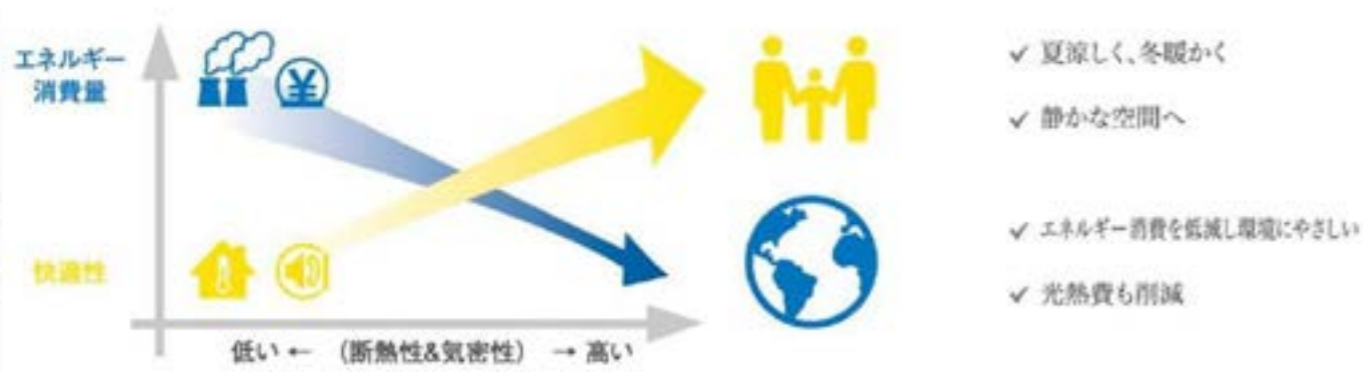
### 高い断熱性がもたらすこと

### Benefits

#### “より快適な空間になるから”

「涼しい、暖かい」の快適性はプライスレス。断熱性能を高め、外部との熱のやり取りを抑えることで、夏涼しく、冬暖かい快適な空間を。人は人生 80 年のうち 40%ほど(32 年)を住宅で過ごします。少しでも快適な空間にすることで、今後の人生が豊かになります。

- ✓ 真冬でも裸足で過ごせる
- ✓ 真夏でも 2 階が涼しい



#### “今しかできないから”

断熱材の施工は、建築中に、壁の中・天井の上に施工するため、一度完成してからでは変更することは非常に困難となります。30年、50年住まう家なら、建てる時にしっかりと断熱しておくことが大切です。

- ✓ 30年、50年と使い続けるもの
- ✓ 後から変更するのは費用の負担が大きい



### マグ・イゾベールのグラスウールについて

### Product

ノンホルム品 で 植物由来の結合剤を使用 し、より環境に配慮した



#### “フレンドリーなグラスウール”

グラスウール断熱材の特徴は、無機質なガラスが原料であるために、素材として非常に安定しているため、高い断熱性を長期間にわたって保つことができることです。その他にも、吸音効果で静かな環境づくりに貢献し、不燃材であるため安心感を与えてくれます。また、リサイクルガラスによる資源の有効活用など環境にも非常に配慮された断熱材です。

- 安全性** (Safety)
- 環境性** (Environment)
- 空気質** (Air Quality)
- 経済性** (Economy)

**グローバル・プロジェクト**

仏フランス(CR)研究所を中心としたグローバルなプロジェクトであり、世界最先端の製法を継承して作りあげた商品です。

**日本の技術力**

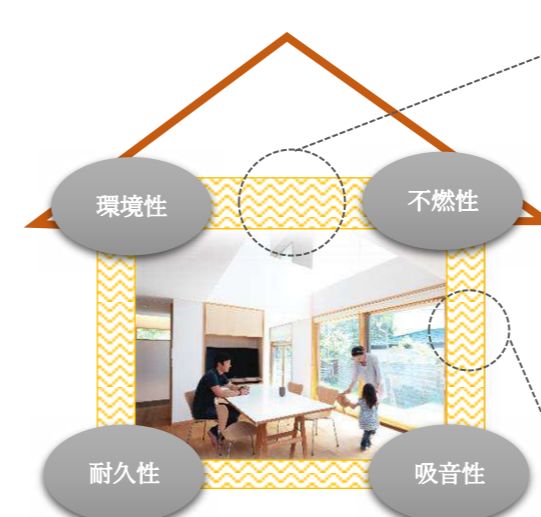
日本の断熱・製法・品質保証のチームが結集して、日本の環境に合った、最適な商品に作り上げました。

**サンゴバン・グループ**

350年以上の歴史を誇り、建材市場で世界No.1のサンゴバン・グループの一員として、持続可能な住環境づくりに貢献し続けます。

### ご提案断熱仕様について

### Specification



**“天井の断熱性能”**

- ✓ 夏場の天井からの熱侵入を抑制
- ✓ 冬場の天井からの熱損失を抑制

**高性能GW16K 155mm 厚**

熱抵抗値 R4.1

商品名 “イゾベールスタンダード”

**“外壁の断熱性能”**

- ✓ 夏場の西日など外壁からの熱侵入を抑制
- ✓ 冬場の北側からの熱損失を抑制

**高性能GW16K 90mm 厚**

熱抵抗値 R2.4

商品名 “イゾベールスタンダード”

※熱抵抗値(R)とは  
断熱性能を表す数値で、値が大きければ熱を止める性能が高いことを意味する。

部位	種類	製品名	メーカー名
天井	高性能 GW16K155mm	イゾベール・スタンダード	マグ・イゾベール(株)
外壁(充填)	高性能 GW16K90mm	イゾベール・スタンダード	マグ・イゾベール(株)

いつまでも続く快適性を





# スカイフロムナード eco

水は、制した。

太陽を迎え撃て。



# スカイフロムナード

40万棟目の挑戦

株式会社 栄住産業  
EIJYU SANGYO Co., Ltd

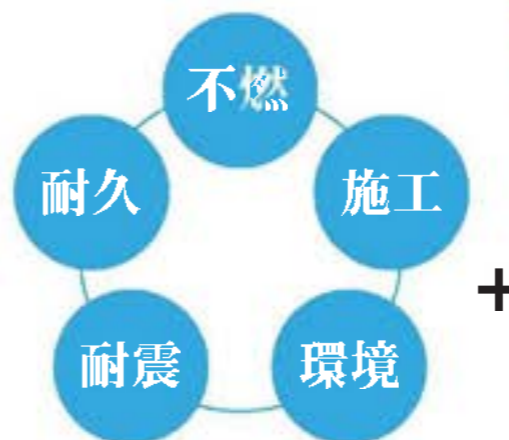
日本の気候風土と、木造に特化して開発された信頼の金属防水工法「スカイフロムナード」に、新たなラインナップ。

遮熱性能を備えた

# スカイフロムナード eco

新登場

【安全・安心の5つの性能+α】



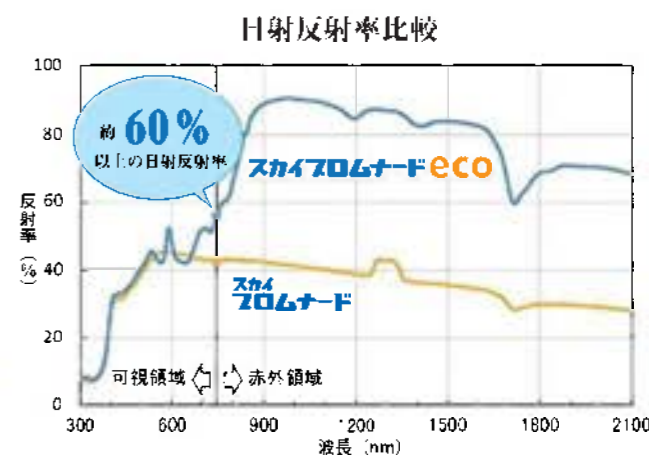
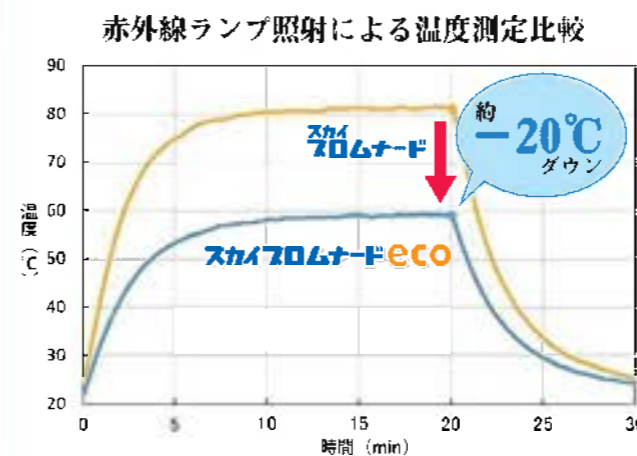
NEW  
遮熱

省エネ・高効率化が進む時代のニーズに合わせ、日射反射率の高い素材を開発することで、優れた温度抑制効果を実現しました。

色：ライトブラウン  
マンセル値 2.5Y 5.0/1.0  
※用紙の関係により実際の色とは異なって見える場合があります。

※マンセル値は色を数値化したものであり、参考値となります。

【遮熱性能グラフ】



## スカイフロムナード

「スカイフロムナード」は、防水という基本性能のみならず、木造独自の特性を完全に捉えた構造ですので、揺れ・伸縮に追随出来、広いバルコニーや屋上の設計にもリスクを伴いません



## OSORA で屋上を有効活用

空間の有効活用策として、屋上庭園の市場が急成長していますが、「メンテナンスフリー」を実現した「スカイフロムナード」だからこそ、安心して長きに渡り、屋上庭園を支え続けることが可能です



<http://osoraliving.jp/>







## 省エネ給湯暖房機 エコジョーズ



少ないエネルギーで  
効率よくお湯をつくる  
ので地球にも家計にも  
やさしい暮らしが実現します。 ※235-R070

※写真はイメージです

### 24号給湯

パワフル給湯で大家族にも、  
お風呂とキッチンの同時使用にも  
余裕の給湯能力。

### 省エネ

エネルギーをムダなく利用し  
高効率を実現&CO<sub>2</sub>削減！

### 自動ぶろ

お湯はりはスイッチ1つ。  
お湯の入れすぎも解消！

### 暖房&乾燥

1台で給湯から暖房・乾燥まで  
家中快適！

#### ■自動ぶろのしくみ



## ガス温水床暖房 ヌック



陽だまりのような  
あたたかさ  
空気を汚さず体に  
やさしい快適床暖房。

#### 理想の「頭寒足熱」を実現！

長時間暖房しても頭が  
ボーっとしたりしないの  
で勉強がはかどります。

#### ハウスダスト除去にも効果的！

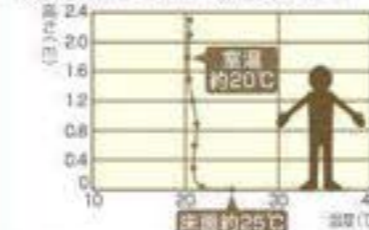
風をおこさない暖房なの  
で肌やのどにやさしい暖  
房です。

#### 赤ちゃんやお年寄りにも安心！

つまずきややけどの心配  
もなく安心です。

#### ■床暖房の垂直温度分布図

足元から天井まで、部屋中あたたまります。



●条件：1階居室、床厚24cm、浴室乾燥システム（一部家庭用の  
専用強化した床厚での測定。床厚24cm）（大型ガス製機器）  
※床厚24cm、浴室乾燥システム（一部家庭用の専用強化した床厚での測定。床厚24cm）

#### ■人体温度分布図

床面からの輻射熱で体の芯から暖まります。



●条件：人体温度をサーモヒューズで測定。室温が浴室乾燥で入室  
直前直後の状態。入室（長時間後の状態測定）（浴室乾燥システム）

## ガス温水浴室暖房乾燥機 カワック



1台4役の「カワック」で  
寒い冬もポカポカ、  
衣類も浴室も  
カラッとキレイに。

#### 浴室暖房

冬の一番風呂も  
ポカポカ、安心。

#### 衣類乾燥

お風呂で快速乾燥  
毎日が洗濯日和。

#### 浴室換気

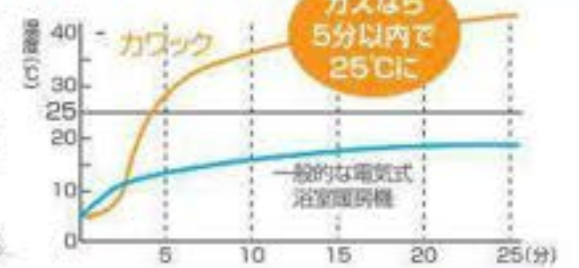
湿気やカビを御  
えてお掃除もラ  
クラク。

#### 涼風運転

扇風機代わりに  
使え夏場の入浴  
も爽やか。

### パワフルなガスならすぐにポカポカ!

ソクッと寒い一番風呂も暖房す  
れば大丈夫。冬場の入浴にとも  
なう温度変化は、不快なだけで  
なく高齢の方には大敵です。温  
度差を解消することで、家族揃って  
快適なバスタイムを楽しめます。



※大浴場標準機：ガス製式161-C10D型、  
電気式標準機100VタイプT10B4W型、  
外気温5°C、浴室コンタクト1618タイプ

#### ❗入浴時の温度差を解消するのはなぜ？

冬場、入浴に伴う急激な温度変化は体に衝撃（ヒートショック）を及ぼし、  
血圧の急変動を起したり、発汗が速くなったり、高齢の方には大敵。  
カワックなら、その温度差を解消します。



## リモコンセット(238-R360)



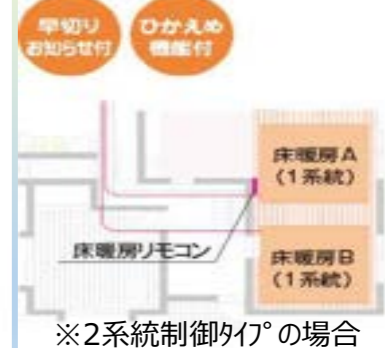
スイッチやパネルをより見やすく、便利な機能をやさしく使いこなせる  
ユニバーサルデザイン設計のエネルギーリモコン。



## 床暖房リモコン (142-R136・142-R233)



※画像は142-R221





## 省エネ給湯暖房機 エコジョーズ



少ないエネルギーで  
効率よくお湯をつくる  
ので地球にも家計にも  
やさしい暮らしが実現します。

※235-R070

※写真はイメージです

### 24号給湯

パワフル給湯で大家族にも、  
お風呂とキッチンの同時使用にも  
余裕の給湯能力。

### 省エネ

エネルギーをムダなく利用し  
高効率を実現&CO<sub>2</sub>削減！

### 自動ぶろ

お湯はりはスイッチ1つ。  
お湯の入れすぎも解消！

### 暖房&乾燥

1台で給湯から暖房・乾燥まで  
家中快適！

#### ■自動ぶろのしくみ



## ガス温水床暖房 ヌック



陽だまりのような  
あたたかさ  
空気を汚さず体に  
やさしい快適床暖房。

#### 理想の「頭寒足熱」を実現！

長時間暖房しても頭が  
ボーっとしたりしないので  
勉強がはかどります。

#### ハウスダスト除去にも効果的！

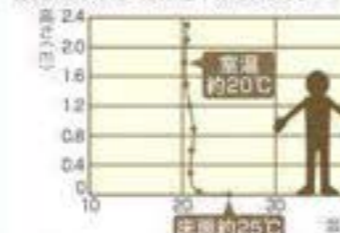
風をおこさない暖房なので  
肌やのどにやさしい暖房です。

#### 赤ちゃんやお年寄りにも安心！

つまずきやけどの心配も  
なく安心です。

#### ■床暖房の垂直温度分布図

足元から天井まで、部屋中あたたまります。



●条件：1階住宅、浴室14畳、浴室乾燥システム（一部乾燥機のみ）  
※風量を増した状態で測定。床温度は「大型ガス床暖房」  
※床下1.5mに埋設（埋設位置は床下の構造、配管の状況により異なります）

#### ■人体温度分布図

床面からの輻射熱で体の芯から暖まります。



●条件：人体温度をサーモヒューズで測定。室温が室温計で入室  
※室温20°C相当。入室1時間後の状態を測定。（本館内入室測定）

## ガス温水浴室暖房乾燥機 カワック



1台4役の「カワック」で  
寒い冬もポカポカ、  
衣類も浴室も  
カラッとキレイに。

#### 浴室暖房

冬の一番風呂も  
ポカポカ、安心。

#### 衣類乾燥

お風呂で快適乾燥  
毎日が洗濯日和。

#### 浴室換気

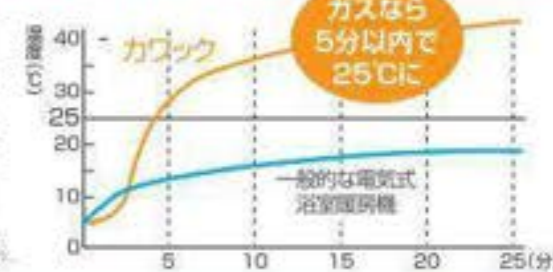
湿気やカビを抑  
えてお掃除もラ  
クラク。

#### 涼風運転

扇風機代わりに  
使え夏場の入浴  
も爽やか。  
※扇風機運転は20分間。

### パワフルなガスならすぐにポカポカ！

ソクッと寒い一番風呂も暖房す  
れば大丈夫。冬場の入浴にとも  
なう温度変化は、不快だけではなく  
高齢の方には大敵です。温  
度差を解消するので、家族揃って  
快適なバスタイムを楽しめます。



#### ❗入浴時の温度差を解消するのはなぜ？

冬場、入浴に伴う急激な温度変化は体に衝撃（ヒートショック）を及ぼし、  
血圧の急変動を招いたり、経路が速くなったりし、高齢の方には大敵。  
カワックなら、その温度差を解消します。



## リモコンセット(238-R360)



スイッチやパネルもより見やすく、便利な機能をやさしく使いこなせる  
ユニバーサルデザイン設計のエネルギーリモコン。



## 床暖房リモコン (142-N333)



※3系統制御タイプの場合



# VL-SWE310KL

基本システムセット (各1台)

- カメラ玄関子機
- モニター親機
- ワイヤレスモニター子機

玄関子機 **2**台

室内モニター **1**台+**6**

どこでも  
ドアホン

あんしん応答

室内通話

モニター機能

★SDカード録画  
(動画)

ボイスチェンジ

録画機能  
(静止画)

★印はオプション機器が  
必要です

**録画機能**

親機 **約3.5型**  
カラー液晶画面

子機 **約2.4型**  
カラー液晶画面

夜でもカラー  
LEDライト搭載※3



カメラ玄関子機 VL-V523AAL-N

2



モニター親機



ドアホン



ワイヤレスモニター子機 VL-WD623

## ■ あんしん応答

見知らぬ来訪者には「あんしん応答」で対応

1. 来訪者を確認
2. ボタンを押して名前と要件を訪ねるメッセージを流します
  - 来訪者がメッセージに答えた後で応答
  - そのまま応答しない

●モニター親機の設定変更が必要です「出荷時はOFF」



## ■ 家じゅうどこでも来訪者を確認※1



## ■ 来訪者を録画・録音

SDカード (別売品) を使うと  
1件 約 30 秒 の動画を  
最大 3,000 件 録画できます

- 内蔵メモリー搭載  
静止画 (8枚連続: 20件※2) 録画・再生
- SDカードのご使用で  
来訪者を動画で保存・再生ができます
- 着信時・モニター時は録音できません



※1: モニター親機とワイヤレスモニター子機間に障害物がない場合、約100m以内の距離で使えますが、建物の構造や周囲環境によっては、電波の届く距離が短くなります。また、ノイズによる悪影響を予防するため、テレビ、ラジオ、パソコンなどのOA機器、エアコン、給湯器リモコン(インターホン機能付き)、ホームセキュリティ関連装置の近くには設置しないでください。誤動作の原因になります。 ※2: すべて録音あり(約20秒)の場合。すべて録音なしの場合は50件です。 ※3: VL-V572AL-SはLEDライト点灯時でも、撮影範囲の両端付近(玄関子機の真横など)の人の顔は判別しにくくなります。



## 洋風style

シンプルオシリーズ ポスティモα III D型



① ポスト・パネル:ホワイト 上枠・脚部:ブラチステン  
 ② ポスト・パネル:レッド 上枠・脚部:ブラチステン  
 ③ ポスト・パネル:ブラチステン 上枠・脚部:ブラチステン  
 ④ ポスト・パネル:カムブラック 上枠・脚部:カムブラック

照明付き

ポスト:N1型



(通郵便) (通郵便)  
 送戻防止に投込ダイヤル錠を装備しています。

サイズ	W431×D210×H1425
ポスト	N1型:前入れ前出し(ダイヤル錠付き)
ライト	LED照明内蔵
表札	市販表札:150×150

## モダンstyle

ルシアスポストユニット HE02型



サイズ	W201×D370×H1600
ポスト	T9型:前入れ後出し(ダイヤル錠付き)
ライト	LED照明内蔵
表札	市販表札:110×110

⑤ ⑥



⑤ ポスト・パネル:ブラチステン 本体・笠木:ブラチステン

⑥ ポスト・パネル:ブラチステン 本体・笠木:ハニーチェリー

表札灯タイプ

ポスト:T9型



## シンプルstyle

ルシアスポストユニット PD01型



⑦ ポスト:ブラチステン 本体・柱:ブラチステン

⑧ ポスト:カムブラック 本体・柱:カムブラック

表札灯タイプ

ポスト:T10型



●上蓋保持機能  
 上蓋は開いたままの状態でも保持されますので、投入・取出しが簡単にできます。また、郵便物への効果もあります。

ダイヤルキー(11) 投入口

●ダンパー標準装備  
 取出手には、ダンパーを装着していますので、扉がゆっくりと静かに閉まります。投函物の飛び出しにも配慮した設計です。

サイズ	W541×D120×H1400
ポスト	T10型:前入れ前出し(ダイヤル錠付き)
ライト	LED照明内蔵

## 和風style

ルシアスポストユニット SE01型



サイズ	W291×D360×H1400
ポスト	T9型:前入れ後出し(ダイヤル錠付き)
ライト	LED照明内蔵
表札	市販表札:110×110

⑨ ⑩



⑨ ポスト:ブラチステン 本体・柱:ショコラウォールナット

⑩ ポスト:カムブラック 本体・柱:カムブラック

表札灯タイプ

ポスト:T9型



※商品の色は、印刷の特性上、実物と異なる場合がありますのでご了承ください。